

Шумомер-термогигрометр Levenhuk Wezzer Teo

руководство пользователя









ВНИМАНИЕ! Помните, что напряжение сети в России и большинстве европейских стран составляет 220–240 В. Если вы хотите использовать устройство в стране с другим стандартом сетевого напряжения, необходимо включать его в розетку только через соответствующий конвертер (преобразователь напряжения).

Начало работы

- Подсоедините кабель питания к прибору и сетевому адаптеру (нет в комплекте) через USB-разъем, включите в сеть.
- Нажмите кнопку (1) для включения или выключения прибора.
- Нажмите кнопку (4), чтобы выбрать периодичность измерения звука. Предусмотрено три режима: быстрый, средний и медленный. Используйте быстрый режим для измерения внезапных изменений уровня звука, например звуков строительной техники. Медленный режим используется для измерения звуковых сигналов, которые изменяются медленно (например, шум от копировальных аппаратов, принтеров и т. д.).
- Нажмите (2)/(3) для регулировки яркости.

Обозначение уровня комфорта

	Тихо/комфортно	Шумно	Очень громко	Чрезвычайно громко
Показания децибел	<60	60–75	75–85	>85
Обозначение				
Температура	18... 26 °C		<18 °C / >26 °C	
Влажность	30... 60%		<30% / >60%	

Технические характеристики

Диапазон рабочей влажности	20... 85%
Диапазон рабочих температур	–10... +50 °C
Экран	цветной, с подсветкой
Источник питания	литий-ионный аккумулятор (2000 мА·ч), сетевой адаптер 5 В, 1000 мА (нет в комплекте)
USB-кабель	3 м, в комплекте

Производитель оставляет за собой право вносить любые изменения в модельный ряд и технические характеристики или прекращать производство изделия без предварительного уведомления.

Уход и хранение

Будьте внимательны, если пользуетесь прибором вместе с детьми или людьми, не знакомыми с инструкцией. Не разбирайте прибор. Сервисные и ремонтные работы могут проводиться только в специализированном сервисном центре. Оберегайте прибор от резких ударов и чрезмерных механических воздействий. Храните прибор в сухом прохладном месте. Используйте только аксессуары и запасные детали, соответствующие техническим характеристикам прибора. Никогда не используйте поврежденное устройство или устройство с поврежденными электрическими деталями! Если деталь прибора или элемент питания были проглочены, срочно обратитесь за медицинской помощью. **Дети могут пользоваться прибором только под присмотром взрослых.**

Использование элементов питания

Всегда используйте элементы питания подходящего размера и соответствующего типа. Устанавливайте элементы питания в соответствии с указанной полярностью (+ и –). Никогда не закорачивайте полюса элементов питания — это может привести к их перегреву, протечке или взрыву. Не пытайтесь нагревать элементы питания, чтобы восстановить их работоспособность. Не разбирайте элементы питания. Храните элементы питания в недоступном для детей месте, чтобы избежать риска их проглатывания, удушья или отравления. Утилизируйте использованные батарейки в соответствии с предписаниями закона.

Международная пожизненная гарантия Levenhuk

Компания Levenhuk гарантирует отсутствие дефектов в материалах конструкции и дефектов изготовления изделия. Продавец гарантирует соответствие качества приобретенного вами изделия компании Levenhuk требованиям технической документации при соблюдении потребителем условий и правил транспортировки, хранения и эксплуатации изделия. Срок гарантии: на аксессуары — **6 (шесть) месяцев** со дня покупки, на остальные изделия — **пожизненная гарантия** (действует в течение всего срока эксплуатации прибора).

Подробнее об условиях гарантийного обслуживания см. на сайте www.levenhuk.ru/support

По вопросам гарантийного обслуживания вы можете обратиться в ближайшее представительство компании Levenhuk.