



Многофункциональная защитная маска

Naroo F.U+

Руководство пользователя



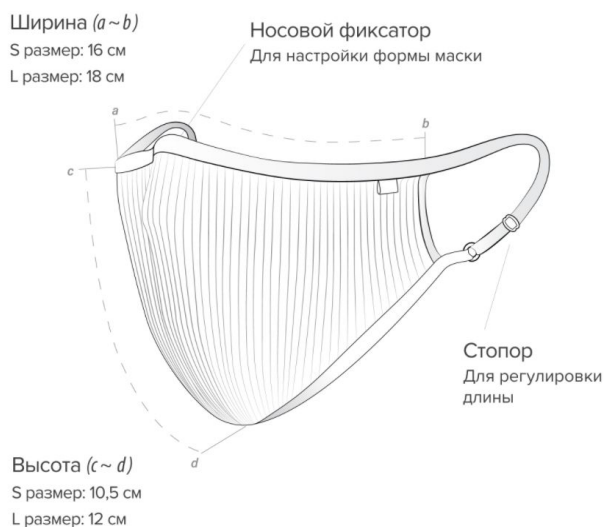


1. **Тип товара:** многоразовая защитная маска
2. **Характеристики**
 - Тип: многоразовая защитная маска
 - Материалы: нейлон — 42%, полиуретан — 12%, полиэстер — 46%
 - Температура использования: от +1 до +30 °С
 - Размеры маски: 160 x 105 мм (размер S), 180 x 120 (размер L)
 - Габариты упаковки: ~200 x 100 x 20 мм
 - Вес: ~60 г
 - Страна-производитель: Южная Корея

ВНИМАНИЕ!

Маска не предназначена для медицинских целей и не гарантирует полную защиту от вирусных инфекций.

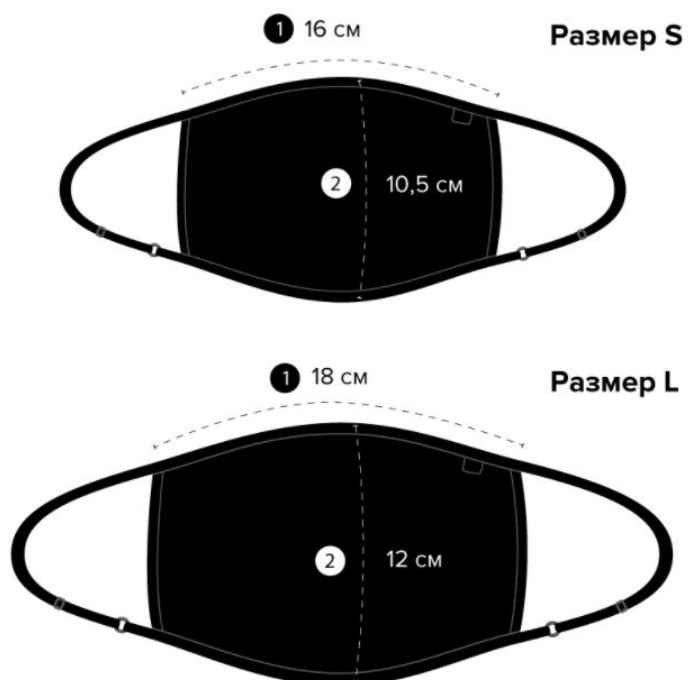
3. Устройство маски



4. Выбор размера маски

Для того чтобы маска плотно прилегала к лицу и обеспечивала максимальную защиту, необходимо подобрать аксессуар подходящего размера.

Используйте ленту
для измерения
размера вашего лица



1 с переносицы
до подбородка

2 от скулы до скулы
ниже височной области



	S	L
1	16 см	18 см
2	10,5 см	12 см

Используйте ленту
для измерения
размера вашего лица

5. Ношение маски

- Отрегулируйте петли маски так, чтобы она плотно прилегала к лицу.
- Наденьте маску и проведите ладонями по проволочному вкладышу на носу так, чтобы верхний край плотно прилегал к щекам.
- Время ношения многоразовой маски не должно превышать 3 часов.

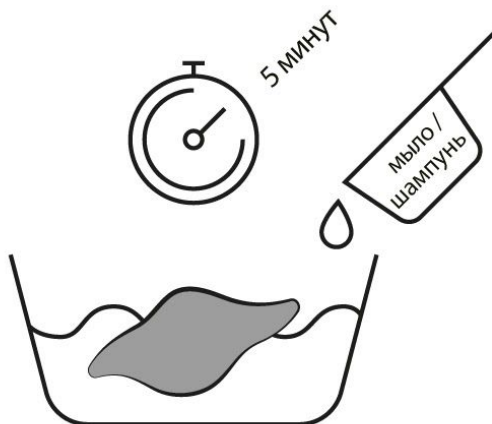


6. Стирка и уход

- Данная маска не упакована в герметичную тару и не имеет гигиенических и антисептических обработок. Она не предназначена для ношения в медицинской или стерильной среде.
- Перед эксплуатацией рекомендуется провести мягкую ручную стирку в легком мыльном растворе. См. инструкции по стирке.
- Стирать отдельно от других предметов.
- Не стирать отбеливателем.
- Не гладить утюгом.

Инструкции по стирке

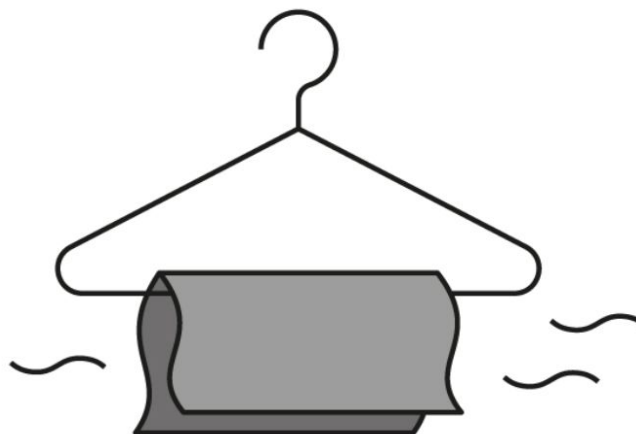
Промойте маску под теплой проточной водой. Налейте теплую воду в таз и добавьте в нее стиральный порошок или жидкое мыло. Замочите маску на 5 минут.



После этого возьмите маску двумя руками и мягко потрите слои ткани друг о друга. Не прикладывайте чрезмерных усилий!

Наполните таз чистой теплой водой и три раза прополощите маску, чтобы полностью убрать следы моющего средства. После этого промойте маску под краном и мягко сожмите между ладоней, чтобы отжать. Не выкручивайте маску для отжимания!

Расправьте маску и дайте ей высохнуть естественным путем. Не сушите маску под прямыми солнечными лучами или на нагревательных приборах.



7. **Комплектация**
 - Маска в индивидуальной упаковке – 1 шт.
 - Документация

8. **Страна-производитель: Южная Корея**