

# Набор AluAlloy

Руководство пользователя





1. **Тип товара:** набор складной мебели

2. **Характеристики**

Стулья AluAlloy

Материал каркаса: алюминиевый сплав ТН72М

Материал основания: нейлон

Максимальная нагрузка: 90 кг

Размеры в разложенном состоянии: 90 x 58 x 99 см

Размеры в сложенном состоянии: 44 x 13,5 x 14 см

Вес: 1200 г

Стол AluAlloy

Материал каркаса: алюминиевый сплав ТН72М

Материал столешницы: нейлон

Размеры в разложенном состоянии: 55 x 42 x 39 см

Вес: 740 г

Габаритные размеры набора: ~600 x 270 x 280 мм

Вес набора: ~2700 г


Страна: КНР

### 3. Как собрать стол AluAlloy


Комплект стола AluAlloy состоит из ребер жесткости, основного каркаса и столешницы (слева направо).



Разложите каркас в рабочее положение, взявшись за разные опоры.



Установите ребра жесткости в пазы, расположенные на верхней части устройства.



Установите столешницу в пазы на каркасе.

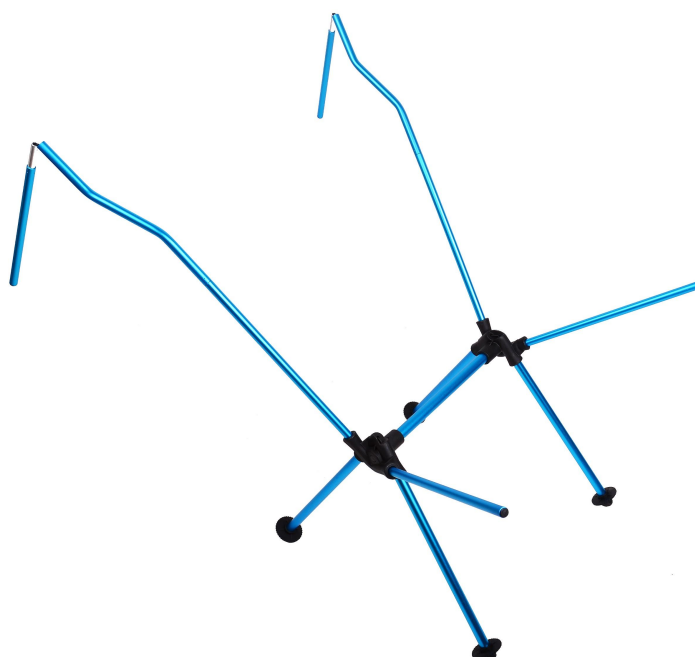


#### 4. Как собрать стул AluAlloy

Каркас каждого кресла представляет собой единую конструкцию. Вам не нужны дополнительные инструкции, чтобы собрать его. Просто вставьте алюминиевые трубки в соответствующие пазы.



Соберите все сегменты, кроме крайних частей спинки. Должна получиться следующая конструкция.



Установите сиденье на основание.



Вставьте первый крайний сегмент спинки в специальные карманы, расположенные на верхней части сиденья. А затем вставьте сегмент в соответствующий паз.



Затем таким же образом установите последний сегмент спинки. Для этого может понадобиться приложить дополнительные усилия.



## 5. Меры предосторожности

- При использовании комплекта соблюдайте осторожность и не подвергайте изделия AluAlloy резким ударным нагрузкам.
- Стулья AluAlloy рассчитывались с учетом плавных нагрузок. Постарайтесь садиться как можно осторожнее, и тогда изделия компании прослужат дольше.
- Устанавливайте стол и стулья только на ровную поверхность, чтобы нагрузка равномерно распределялась между всеми 4 ножками.
- Не оставляйте изделия компании AluAlloy в непосредственной близости от источников огня или в помещении с температурой воздуха выше 90 °С, сидухка и столешница могут повредиться и прийти в негодность.
- Детям разрешается использовать и собирать изделия компании AluAlloy исключительно под присмотром взрослых.
- Обратите внимание! Изделия компании AluAlloy крайне легки и могут опрокинуться от сильного порыва ветра.





- Не используйте режущие приборы вблизи изделий компании AluAlloy. Столешница и сидухка могут повредиться от механического воздействия.

## 6. Комплектация

- Стул AluAlloy — 2 шт.
- Стол AluAlloy